

# Centura port-bebe baby be.

---

## MANUAL DE UTILIZARE



[www.babybe.ro](http://www.babybe.ro)

# Instrucțiuni de utilizare

Potrivit pentru copilași (de la 0 la 36 luni)

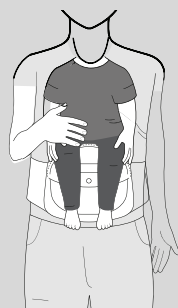
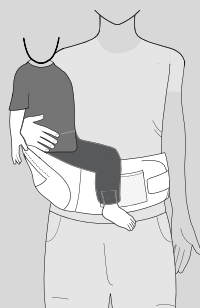
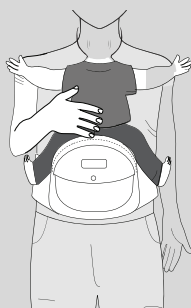
## 1 Înfășoară centura baby be. în jurul taliei, deasupra șoldurilor.

*Pentru confortul optim poart-o cât mai strâns  
și sus în jurul taliei.*

## 2 Strânge cureaua peste banda scai.

*Închide și blochează catarama.  
Strânge cureaua cu ajutorul sistemului de ajustare*

## 3 Susțineți copilul cu ajutorul unui braț pe tot parcursul utilizării portbebe-ului



### Poziția de hrănire 0-36 luni

susține copilul cu brațul în timpul hrănirii la sân sau a hrănirii din sticlută. Nu vă plimbați în timp ce hrăniți copilul, folosiți portbebe-ul numai în timp ce stați așezați

### Față în față 6-36 luni

așezați copilul peste portbebe cu picioarele desfăcute peste scaunel. Copii care încă nu își susțin singuri capul trebuie purtați cu fața către dumneavoastră

### Lateral 6-36 luni

așezați copilul peste portbebe cu picioarele desfăcute peste scaunel

### Cu fața spre exterior 6-36 luni

așezați copilul pe portbebe cu picioarele desfăcute peste scaunel. Copiii care își susțin singuri capul pot să fie purtați cu fața spre exterior

**AVERTISMENT**

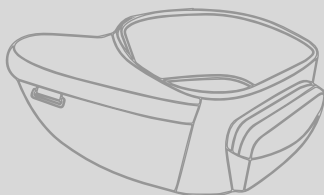
#### Recomandări pentru a preveni pericolul de cădere

1. se utilizează pentru copii cu vârsta de până la 36 luni
2. fixați cureaua peste banda scai, închideți catarama și blocați cureaua
3. țineți unul din brațe în jurul copilului tot timpul



babybe.ro

## Utilizare și îngrijire



### A NU SE UTILIZA:

- în timp ce gătiți sau faceți curat
- sub influența alcoolului, drogurilor sau altor substanțe care afectează echilibrul și starea de conștiință
- cu echilibrul și mobilitatea afectate de exerciții fizice, somnolent sau având afecțiuni medicale

### ÎN TIMPUL UTILIZĂRII:

- așezați copilul cu fața spre dumneavoastră până când el/ea își poate susține capul singur
- păstrați o mână în jurul copilului tot timpul
- rămâneți așezați când îl folosiți în poziția de hrănire
- vă poate afecta echilibrul, aveți grijă când vă înclinați

### ÎNAINTE DE UTILIZARE:

- inspectați cu grijă produsul, dacă este rupt sau deteriorat nu îl folosiți
- consultați medicul în cazul în care sunteți însărcinată

### DEPOZITARE:

- folosiți catarama pentru a plia și depozita portbebe-ul

### ÎNGRIJIRE:

- baby be. este confecționat din material de foarte bună calitate, amestec bumbac și sintetic, rezistent la murdărie, ce poate fi spălat la mașină
- înlăturați umplutura înainte de spălare
- pentru o curățare ușoară doar ștergeți cu un șervețel umed

A se spăla la temperaturi joase | A se usca la aer | Nu folosiți uscătorul